

【子ども飾り概要】



「子ども飾り」は、まつりの主催者である「湘南ひらつか七夕まつり実行委員会」が行う事業です。飾り制作を希望する参加者を募集し、制作指導と材料の提供を行います。小学生以下の子供が関わる平塚市内の団体に、七夕飾りの制作を通じて七夕まつりへ参加して頂きます。

[湘南ひらつか七夕まつり実行委員会事務局]

参考スケジュール

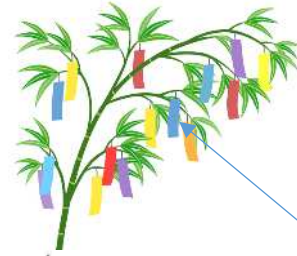
※確定版は参加団体へお知らせします。



おくばりする材料

- | | | |
|---------------|-----|------|
| 1. くす玉 | ・・・ | 4ケ |
| 2. 曲輪 | ・・・ | 4ケ |
| 3. 短冊 (ビニール製) | ・・・ | 2冊 |
| 4. 両面テープ | ・・・ | 1巻 |
| 5. 荷札 | ・・・ | 8枚 |
| 6. 吹き流し | ・・・ | 144本 |
| 7. 折花用の和紙 | ・・・ | 35冊 |

子ども飾り全体図

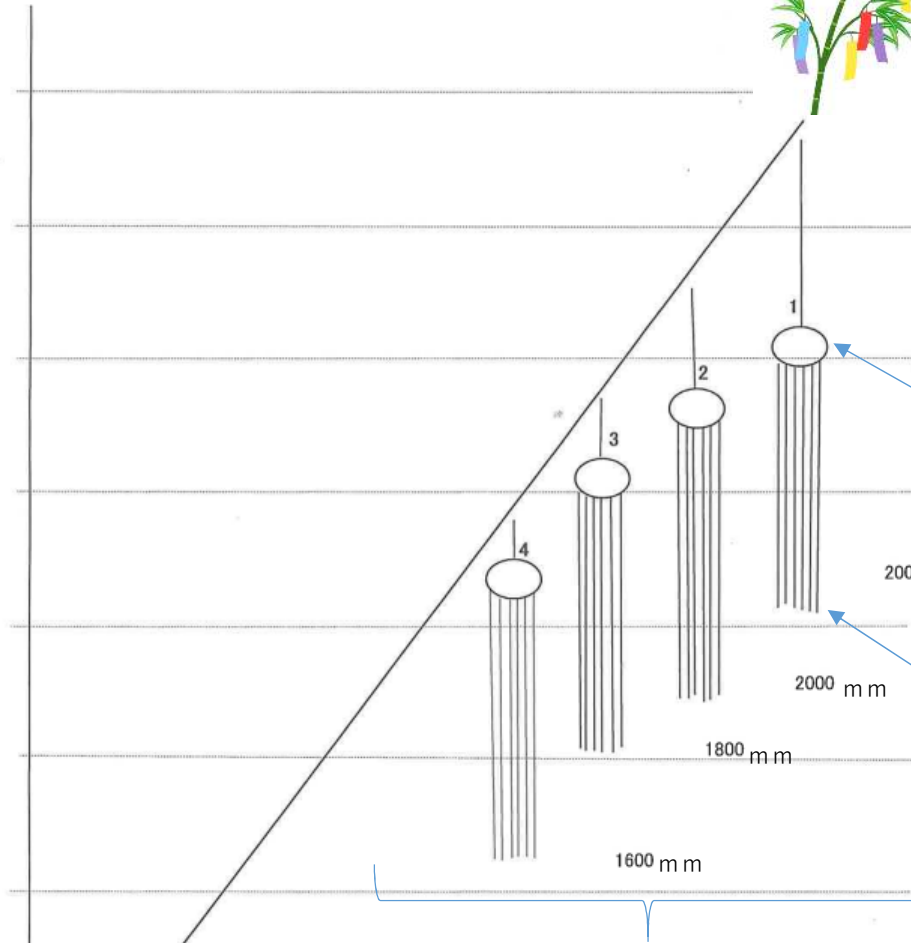


■ 笹竹と短冊
(短冊はビニール製)

※子供たちの願い事を書いて括り付けます。

■ くす玉
(竹のかご・紙の折花)

■ 吹き流し
(竹の曲げ輪・ビニール製
のテープ)



竹1竿に対し「4つ」で1セット

※くす玉と吹き流しの組み合わせの間違いを無くすため、製作時に1番から4番までの荷札を付けて管理してください。

■ 「花の紙」 注文方法

- ・ 色見本を見て、必要な冊数をご連絡ください。
- ・ 折花は必要数のみ発注します。不足などあればお早めにご相談ください。

■ 紙の枚数の計算

- ・ くす玉 1ケにつき、150個の花を取り付けます。
- ・ 吹き流しの曲輪 1ケにつき、25個の花を取り付けます。

→ くす玉と曲げ輪 各4ケで、合計 700個 以上の折花が必要です。

- ・ 折花1個あたり、和紙を5枚 使用します。

→ 700個の折花を作るには、合計 3,500枚の和紙が必要です。

※注文の単位は、「1冊＝100枚」となります。
色ごとに必要冊数＋予備1冊分を提供します。

■吹き流しの裁断

- ・テープ状に巻いてある材料です。（1巻200m）
- ・各団体で必要本数を、規程の長さに切ってください。
- ・駐車場6階に裁断用の作業台を準備してあります。

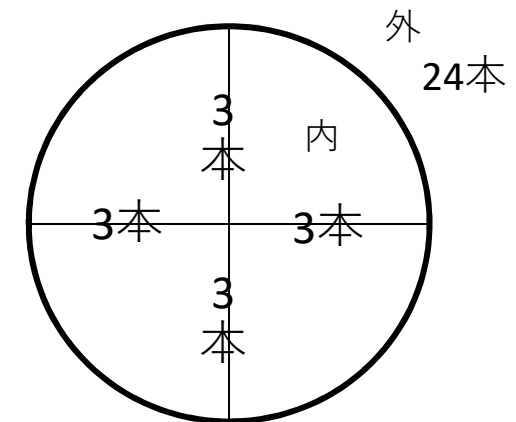
■吹き流しの長さ

- ・1番上の飾りは、2.0m以内
- ・2番目の飾りも、2.0m以内
- ・3番目の飾りは、1.8m以内
- ・4番目の飾りは、1.6m以内

■吹き流しの本数

- ・曲輪の外側に24本、内側の12本
- ・両面テープで貼り付けます。

[曲輪を上から見た図]



→曲輪 1ヶあたり36本で、
曲輪 4ヶで、合計 144本の吹き流しが必要です。

完成・飾り出しイメージ

